


USER MANUAL & IMPORTANT SAFETY INFORMATION



PDX Elite After Dark Series Go-Go Booty LED™ Mega Masturbator

Li-ion



www.pipedreamproducts.com/docs

SKU	RD633-20
UPC	603912778397



Realistic Booty. Textured Tunnel. Super Soft.
 Perfect for solo play, customizable colored LEDs light up your night!



PDX ELITE
After Dark Go-Go Booty LED
GLOW HARD OR GO HOME.

PRODUCT OVERVIEW

Premium mega masturbator featuring remote-controlled RGB LED illumination. Full-textured internal tunnels with soft frosted TPE exterior for enhanced sensation and diffused glow effect.

KEY SELLING POINTS

- Wireless remote
- 16+ RGB colors (fade, flash, dim)
- 2 waterproof LED pods
- USB-C rechargeable light pods
- Soft frosted TPE for ambient glow effect
- Full-textured internal tunnels

PRODUCT SPECIFICATIONS

- Weight: 5.0 lbs
- Water Rating: IPX7 (LED Pods)


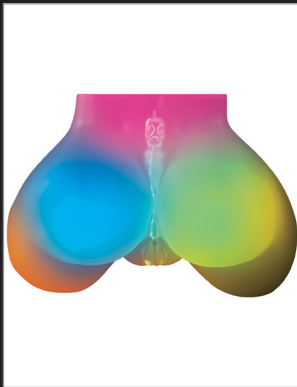
INCLUDES

- After Dark Go-Go Booty
- 2 LED Light Pods
- Wireless Remote Control
- USB-C Charging Cable

CARE INSTRUCTIONS

Cleanup is a snap after the fun with warm water and antibacterial cleaner. Always air-dry before storing. For a smoother experience with this product, use plenty of a water-based lubricant like Moist®.

***TESTER AVAILABLE**



PDX ELITE®
GO-GO BOOTY
LED MEGA MASTURBATOR
- FROSTED™

SKU	RD633-20
UPC	603912778397



LED CHARGING INFO			
	Charge Time	90 mins.	IPX 7
	Run Time	10 hrs.	
	Charger Type	USB-C	
Remote control is NOT waterproof. Uses 2 AAA batteries (Not Included).			

PRODUCT DIMENSIONS	
Depth	7.0in. (17.8 cm)
Width	11.0 in. (27.9 cm)
Height	3.8 in. (9.6 cm)
Weight	5.0 lbs. (2.3 kg)
Tunnel Length (Anal)	4.3 in. (10.9 cm)
Tunnel Length (Vaginal)	6.3 in. (16.1 cm)

ČEŠTINA

PDX Elite X – Go-Go Booty LED™

Rozsviť to! Zapni to!

Úvod

Zhasni světla a převezmi kontrolu.

PDX Elite X Go-Go Booty LED™ přináší plně pohlcující zážitek, který kombinuje smyslové i vizuální vjemy. Vyrobeno z ultra jemného TPE, smyslný tvar a propracovaný design—spolu s texturovanými vnitřními kanálky—vytvářejí intenzivní, realistický prožitek, zatímco živé vícebarevné LED osvětlení oživí každý okamžik.

Matný povrch jemně rozptyluje světlo a vytváří příjemnou atmosféru—od decentního osvětlení až po výrazné, dynamické efekty, vše jediným stisknutím tlačítka.

Obsah balení: (1) Mega masturbátor, (2) LED světelné moduly, (1) Dálkové ovládání & (1) USB nabíjecí kabel

Klíčové vlastnosti

- Dálkově ovládané barevné LED osvětlení (16+ barev)
- Režimy blikání, stroboskopu a prolínání
- Dva voděodolné LED moduly (IPX7)
- LED moduly dobíjené přes USB-C
- Matný materiál

Pokyny k použití

Nabíjení LED světelných modulů

Sejměte průhledný kryt pro přístup k nabíjecímu portu a připojte USB-C kabel. Červená kontrolka zhasne po úplném nabití. Odpojte kabel a kryt pevně uzavřete. Používejte pouze 5V nabíječku a nenabíjejte během používání.

Aktivace LED modulů

Odšroubujte každý LED modul a podržte tlačítko po dobu 3 sekund (umístěné vedle LED diod). Světla se rozsvítí. Kryt pevně uzavřete a vložte moduly do určených otvorů produktu.

Použití

Pomocí dálkového ovladače zapnete/vypnete světla, vybírejte barvy a přepínejte režimy osvětlení. Pro větší komfort použijte vodu nebo lubrikant na vodní bázi.

Ovládání osvětlení

Vyberte statické barvy nebo dynamické režimy (blikání, stroboskop, prolínání). Upravte jas a rychlost. Pro nejlepší efekt používejte v tlumeném světle.

Čištění a údržba

Vyjměte LED moduly před čištěním. Omyjte teplou vodou a jemným čisticím prostředkem. Před uložením nechte zcela vyschnout.

Bezpečnost

Pouze pro dospělé. Nesdílejte bez vyčištění. Při podráždění přestaňte používat. Uchovávejte mimo dosah tepla a přímého slunečního záření.

Řešení problémů

Problém	Příčina	Řešení
Světla se nezapínají	Vybitá baterie	Dobijte
Slabé osvětlení	Nízká baterie	Plně nabijte
Zápach	Nesprávné vysušení	Nechte zcela vyschnout

Kontaktní informace

CustomerService@pipedreamproducts.com • www.pipedreamproducts.com • Teerhof 59, Bremen, Německo

DANSK

PDX Elite X – Go-Go Booty LED™

Tænd det! Sæt det i gang!

Introduktion

Sluk lyset og tag kontrollen.

PDX Elite X Go-Go Booty LED™ leverer en fuldt opslugende oplevelse, der kombinerer sanselighed og visuel stimulation. Fremstillet af ultra-blødt TPE skaber den sensuelle form og detaljerede konstruktion—kombineret med teksturerede indvendige kanaler—intens, livagtig nydelse, mens flerfarvet LED-belysning bringer oplevelsen til live.

Det matte, frostede materiale spreder lyset jævnt og skaber en stemningsfuld glød—fra subtil belysning til kraftfulde, dynamiske effekter—alt sammen med et tryk på en knap.

Indhold: (1) Mega masturbator, (2) LED-lyspods, (1) Fjernbetjening & (1) USB-opladerkabel

Nøglefunktioner

- Fjernstyret LED-belysning i farver (16+ farver)
- Flash-, strobe- og fade-tilstande
- To vandtætte LED-lyspods (IPX7)
- USB-C genopladelige LED-lyspods
- Blødt, frostet materiale

Brugsanvisning

Opladning af LED-lyspods

Fjern det klare dæksel for at få adgang til opladningsporten, og tilslut USB-C-kablet. En rød indikator slukker, når enheden er fuldt opladet. Afbryd forbindelsen, og luk dækslet sikkert. Brug kun en 5V oplader, og oplad ikke under brug.

Aktivering af LED-lyspods

Skru hver LED-lyspod af, og hold standby-knappen nede i 3 sekunder (placeret ved siden af LED'erne). Lyset tændes. Luk dækslet igen, og indsæt pod'en i produktet.

Betjening

Brug fjernbetjeningen til at tænde/slukke, vælge farver og skifte mellem lysindstillinger. Tilføj vand eller vandbaseret glidecreme efter behov.

Lysstyring

Vælg statiske farver eller dynamiske tilstande (flash, strobe, fade). Juster lysstyrke og hastighed. For bedste effekt, brug i dæmpet belysning.

Rengøring og vedligeholdelse

Fjern LED-lyspods før rengøring. Vask med varmt vand og et mildt rengøringsmiddel. Lad produktet tørre helt før opbevaring.

Sikkerhed

Kun til voksne. Del ikke uden rengøring. Stop brug ved irritation. Hold væk fra varme og direkte sollys.

Fejlfinding

Problem	Årsag	Løsning
Lys tænder ikke	Batteri afladet	Oplad
Svagt lys	Lavt batteri	Oplad fuldt
Lugt	Utilstrækkelig tørring	Lad tørre helt

Kontaktinformation

CustomerService@pipedreamproducts.com • www.pipedreamproducts.com • Teerhof 59, Bremen, Tyskland

DEUTSCH

PDX Elite X – Go-Go Booty LED™

Mach es an! Leg los!

Einleitung

Schalte das Licht aus und übernahm die Kontrolle.

Der PDX Elite X Go-Go Booty LED™ bietet ein vollständig immersives Erlebnis, das Sinnlichkeit und visuelle Stimulation miteinander verbindet. Gefertigt aus ultraweichem TPE erzeugen die sinnliche Form und das detaillierte Design—kombiniert mit strukturierten Innenkanälen—intensive, realistische Empfindungen, während mehrfarbige LED-Beleuchtung das Erlebnis zum Leben erweckt.

Das matte, gefrostete Material streut das Licht gleichmäßig und erzeugt eine sanfte Atmosphäre—von dezentem Stimmungslicht bis hin zu intensiven, dynamischen Effekten—alles auf Knopfdruck.

Lieferumfang: (1) Mega-Masturbator, (2) LED-Lichtmodule, (1) Fernbedienung & (1) USB-Ladekabel

Hauptmerkmale

- Fernbediente farbige LED-Beleuchtung (16+ Farben)
- Blitz-, Stroboskop- und Fade-Modi
- Zwei wasserdichte LED-Lichtmodule (IPX7)
- USB-C wiederaufladbare LED-Lichtmodule
- Weiches, gefrostetes Material

Gebrauchsanweisung

Aufladen der LED-Lichtmodule

Entfernen Sie die transparente Abdeckung, um Zugang zum Ladeanschluss zu erhalten, und schließen Sie das USB-C-Kabel an. Eine rote Anzeige erlischt, sobald das Gerät vollständig geladen ist. Trennen Sie das Kabel und verschließen Sie die Abdeckung sorgfältig. Verwenden Sie nur ein 5V-Ladegerät und laden Sie das Produkt nicht während der Nutzung.

Aktivierung der LED-Lichtmodule

Schrauben Sie jedes LED-Modul auf und halten Sie die Standby-Taste (neben den LEDs) für 3 Sekunden gedrückt. Das Licht schaltet sich ein. Verschließen Sie das Modul wieder und setzen Sie es in das Produkt ein.

Bedienung

Verwenden Sie die Fernbedienung, um das Licht ein- und auszuschalten, Farben auszuwählen und zwischen den Modi zu wechseln. Für zusätzlichen Komfort können Sie Wasser oder ein wasserbasiertes Gleitmittel verwenden.

Lichtsteuerung

Wählen Sie statische Farben oder dynamische Modi (Blitz, Stroboskop, Fade). Passen Sie Helligkeit und Geschwindigkeit an. Für den besten Effekt in gedimmter Umgebung verwenden.

Reinigung & Pflege

Entfernen Sie die LED-Module vor der Reinigung. Reinigen Sie das Produkt mit warmem Wasser und einem milden Reinigungsmittel. Vor der Aufbewahrung vollständig trocknen lassen.

Sicherheit

Nur für Erwachsene. Nicht ohne Reinigung teilen. Bei Reizungen die Verwendung einstellen. Von Hitze und direkter Sonneneinstrahlung fernhalten.

Fehlerbehebung

Problem	Ursache	Lösung
Licht schaltet sich nicht ein	Batterie leer	Aufladen
Schwaches Licht	Niedriger Batteriestand	Vollständig aufladen
Geruch	Unzureichendes Trocknen	Vollständig trocknen lassen

Kontaktinformationen

CustomerService@pipedreamproducts.com • www.pipedreamproducts.com • Teerhof 59, Bremen, Deutschland

ΕΛΛΗΝΙΚΑ

PDX Elite X – Go-Go Booty LED™

Αναψέ το! Θέσε το σε λειτουργία!

Εισαγωγή

Χαμήλωσε τα φώτα και πάρε τον έλεγχο.

Το PDX Elite X Go-Go Booty LED™ προσφέρει μια πλήρως καθηλωτική εμπειρία που συνδυάζει αίσθηση και οπτική διέγερση. Κατασκευασμένο από εξαιρετικά μαλακό TPE, το αισθησιακό σχήμα και ο λεπτομερής σχεδιασμός—σε συνδυασμό με τις εσωτερικές υφές—δημιουργούν έντονη, ρεαλιστική απόλαυση, ενώ ο πολύχρωμος LED φωτισμός ζωντανεύει κάθε στιγμή.

Το ματ, παγωμένο υλικό διαχέει το φως ομοιόμορφα, δημιουργώντας μια απαλή ατμόσφαιρα—από διακριτικό φωτισμό έως έντονα, δυναμικά εφέ—όλα με το πάτημα ενός κουμπιού.

Περιεχόμενα: (1) Mega Masturbator, (2) LED μονάδες φωτισμού, (1) Τηλεχειριστήριο & (1) Καλώδιο φόρτισης USB

Βασικά χαρακτηριστικά

- Τηλεχειριζόμενος έγχρωμος LED φωτισμός (16+ χρώματα)
- Λειτουργίες flash, strobe και fade
- Δύο αδιάβροχες LED μονάδες (IPX7)
- LED μονάδες με επαναφόρτιση μέσω USB-C
- Μαλακό, παγωμένο υλικό

Οδηγίες χρήσης

Φόρτιση LED μονάδων

Αφαιρέστε το διαφανές καπάκι για πρόσβαση στη θύρα φόρτισης και συνδέστε το καλώδιο USB-C. Η κόκκινη ένδειξη σβήνει όταν η φόρτιση ολοκληρωθεί. Αποσυνδέστε το καλώδιο και κλείστε καλά το καπάκι. Χρησιμοποιείτε μόνο φορτιστή 5V και μην φορτίζετε κατά τη χρήση.

Ενεργοποίηση LED μονάδων

Ξεβιδώστε κάθε LED μονάδα και κρατήστε πατημένο το κουμπί για 3 δευτερόλεπτα (δίπλα στα LED). Τα φώτα θα ανάψουν. Κλείστε ξανά τη μονάδα και τοποθετήστε τη στο προϊόν.

Λειτουργία

Χρησιμοποιήστε το τηλεχειριστήριο για ενεργοποίηση/απενεργοποίηση, επιλογή χρωμάτων και αλλαγή λειτουργιών. Προσθέστε νερό ή λιπαντικό με βάση το νερό για μεγαλύτερη άνεση.

Έλεγχος φωτισμού

Επιλέξτε στατικά χρώματα ή δυναμικές λειτουργίες (flash, strobe, fade). Ρυθμίστε φωτεινότητα και ταχύτητα. Για καλύτερο αποτέλεσμα, χρησιμοποιήστε σε χαμηλό φωτισμό.

Καθαρισμός & φροντίδα

Αφαιρέστε τις LED μονάδες πριν τον καθαρισμό. Πλύνετε με ζεστό νερό και ήπιο καθαριστικό. Αφήστε να στεγνώσει πλήρως πριν την αποθήκευση.

Ασφάλεια

Μόνο για ενήλικες. Μην το μοιράζεστε χωρίς καθαρισμό. Διακόψτε τη χρήση αν παρουσιαστεί ερεθισμός. Κρατήστε μακριά από θερμότητα και άμεσο ηλιακό φως.

Αντιμετώπιση προβλημάτων

Πρόβλημα	Αιτία	Λύση
Τα φώτα δεν ανάβουν	Άδεια μπαταρία	Φορτίστε
Αδύναμος φωτισμός	Χαμηλή μπαταρία	Φορτίστε πλήρως
Οσμή	Ανεπαρκές στέγνωμα	Αφήστε να στεγνώσει πλήρως

Στοιχεία επικοινωνίας

CustomerService@pipedreamproducts.com • www.pipedreamproducts.com • Teerhof 59, Βρέμη, Γερμανία



ENGLISH

PDX Elite X – Go-Go Booty LED™

Light it up! Turn it on!

Introduction

Turn down the lights and take control.

The **PDX Elite X Go-Go Booty LED™** delivers a fully immersive experience that blends sensation and visual stimulation. Made from ultra-soft TPE, the sensual shape and detailed design—combined with textured internal tunnels—create intense, lifelike pleasure, while vibrant multi-color LED lighting brings the experience to life.

Soft frosted material diffuses the glow for a smooth, ambient effect, letting you shift from subtle mood lighting to bold, high-energy visuals—all at the push of a button.

Includes: (1) Mega Masturbator, (2) LED Light Pods, (1) Remote Control & (1) USB Charging Cord

Key Features

- Remote-controlled colored LED lighting (16+ colors)
- Flash, strobe, and fade modes
- Dual waterproof LED light pods (IPX7 rated)
- USB-C rechargeable LED light pods
- Soft frosted material

Usage Instructions

Charging the LED Light Pods

Remove the clear dome cap to access the charging port and connect the USB-C cable. A red indicator light will turn off when fully charged. Disconnect and securely close the cap. Use only a 5V charger and do not charge while in use.

Activating the LED Pods

Unscrew each LED pod and press the standby button for 3 seconds (located next to the LEDs). The lights will turn on. Secure the cap and insert into the product cavities.

Operation

Use the remote to power on, select colors, and cycle through lighting modes. Add water or a water-based lubricant if desired.

Lighting Control

Choose static colors or dynamic modes (flash, strobe, fade). Adjust brightness and speed. For best effect, use in low light.

Cleaning & Care

Remove LED pods before cleaning. Wash with warm water and mild cleaner. Allow to dry completely before storage.

Safety

For adult use only. Do not share without cleaning. Stop use if irritation occurs. Keep away from heat and sunlight.

Troubleshooting

Issue	Cause	Solution
Lights not turning on	Battery depleted	Recharge
Weak lighting	Low battery	Charge fully
Odor	Improper drying	Dry completely

Contact Information

CustomerService@pipedreamproducts.com • www.pipedreamproducts.com • Teerhof 59, Bremen, Germany

ESPAÑOL

PDX Elite X – Go-Go Booty LED™

¡Enciéndelo! ¡Actívalo!

Introducción

Apaga las luces y toma el control.

El PDX Elite X Go-Go Booty LED™ ofrece una experiencia totalmente inmersiva que combina sensación y estimulación visual. Fabricado con TPE ultra suave, su forma sensual y diseño detallado—junto con canales internos texturizados—crean una sensación intensa y realista, mientras que la iluminación LED multicolor da vida a cada momento.

El material esmerilado difunde la luz de manera uniforme, creando un efecto ambiental suave—desde iluminación tenue hasta efectos dinámicos y vibrantes—todo con solo presionar un botón.

Incluye: (1) Mega masturbador, (2) Módulos LED, (1) Control remoto & (1) Cable de carga USB

Características principales

- Iluminación LED multicolor controlada por control remoto (16+ colores)
- Modos flash, estroboscópico y fade
- Dos módulos LED resistentes al agua (IPX7)
- Módulos LED recargables por USB-C
- Material suave con acabado esmerilado

Instrucciones de uso

Carga de los módulos LED

Retire la tapa transparente para acceder al puerto de carga y conecte el cable USB-C. La luz indicadora roja se apagará cuando esté completamente cargado. Desconecte el cable y cierre la tapa de forma segura. Use solo un cargador de 5V y no cargue el producto durante su uso.

Activación de los módulos LED

Desenrosque cada módulo LED y mantenga presionado el botón de encendido durante 3 segundos (ubicado junto a las luces LED). Las luces se encenderán. Vuelva a cerrar el módulo y colóquelo en el producto.

Operación

Utilice el control remoto para encender/apagar, seleccionar colores y cambiar los modos de iluminación. Agregue agua o un lubricante a base de agua si lo desea.

Control de iluminación

Elija colores estáticos o modos dinámicos (flash, estroboscópico, fade). Ajuste el brillo y la velocidad. Para mejores resultados, úselo en ambientes con poca luz.

Limpieza y cuidado

Retire los módulos LED antes de limpiar. Lave con agua tibia y un limpiador suave. Deje secar completamente antes de guardar.

Seguridad

Solo para adultos. No compartir sin limpiar. Suspnda su uso si ocurre irritación. Mantener alejado del calor y la luz solar directa.

Solución de problemas

Problema	Causa	Solución
Las luces no encienden	Batería descargada	Recargar
Iluminación débil	Batería baja	Cargar completamente
Olor	Secado insuficiente	Dejar secar completamente

Información de contacto

CustomerService@pipedreamproducts.com • www.pipedreamproducts.com • Teerhof 59, Bremen, Alemania

FRANÇAIS

PDX Elite X – Go-Go Booty LED™

Allumez-le ! Activez-le !

Introduction

Éteignez les lumières et prenez le contrôle.

Le PDX Elite X Go-Go Booty LED™ offre une expérience entièrement immersive qui combine sensations et stimulation visuelle. Fabriqué en TPE ultra-doux, sa forme sensuelle et son design détaillé—associés à des canaux internes texturés—procurent une sensation intense et réaliste, tandis que l'éclairage LED multicolore donne vie à chaque instant.

Le matériau givré diffuse la lumière de manière uniforme, créant une ambiance douce—d'un éclairage subtil à des effets dynamiques et intenses—le tout d'une simple pression sur un bouton.

Contenu : (1) Méga masturbateur, (2) Modules LED, (1) Télécommande & (1) Câble de charge USB

Caractéristiques principales

- Éclairage LED multicolore contrôlé à distance (16+ couleurs)
- Modes flash, stroboscopique et fondu
- Deux modules LED étanches (IPX7)
- Modules LED rechargeables via USB-C
- Matériau doux avec finition givrée

Instructions d'utilisation

Chargement des modules LED

Retirez le capuchon transparent pour accéder au port de charge et connectez le câble USB-C. Le voyant rouge s'éteint lorsque la charge est complète. Déconnectez le câble et refermez le capuchon en toute sécurité. Utilisez uniquement un chargeur 5V et ne chargez pas pendant l'utilisation.

Activation des modules LED

Dévissez chaque module LED et maintenez le bouton enfoncé pendant 3 secondes (situé à côté des LED). Les lumières s'allumeront. Refermez le module et insérez-le dans le produit.

Utilisation

Utilisez la télécommande pour allumer/éteindre, sélectionner les couleurs et changer les modes d'éclairage. Ajoutez de l'eau ou un lubrifiant à base d'eau si souhaité.

Contrôle de l'éclairage

Choisissez des couleurs fixes ou des modes dynamiques (flash, stroboscopique, fondu). Ajustez la luminosité et la vitesse. Pour un meilleur effet, utilisez dans un environnement à faible luminosité.

Nettoyage et entretien

Retirez les modules LED avant le nettoyage. Lavez avec de l'eau tiède et un nettoyant doux. Laissez sécher complètement avant de ranger.

Sécurité

Réservé aux adultes. Ne pas partager sans nettoyage. Arrêtez l'utilisation en cas d'irritation. Tenir à l'écart de la chaleur et de la lumière directe du soleil.

Dépannage

Problème	Cause	Solution
Les lumières ne s'allument pas	Batterie déchargée	Recharger
Éclairage faible	Batterie faible	Charger complètement
Odeur	Séchage insuffisant	Laisser sécher complètement

Informations de contact

CustomerService@pipedreamproducts.com • www.pipedreamproducts.com • Teerhof 59, Brême, Allemagne

ITALIANO

PDX Elite X – Go-Go Booty LED™

Accendilo! Attivalo!

Introduzione

Spegni le luci e prendi il controllo.

Il PDX Elite X Go-Go Booty LED™ offre un'esperienza completamente immersiva che combina sensazione e stimolazione visiva. Realizzato in TPE ultra morbido, la forma sensuale e il design dettagliato—insieme ai canali interni testurizzati—creano un piacere intenso e realistico, mentre l'illuminazione LED multicolore dà vita a ogni momento.

Il materiale opaco e satinato diffonde la luce in modo uniforme, creando un effetto ambientale morbido—da un'illuminazione discreta fino a effetti dinamici e intensi—tutto con la semplice pressione di un pulsante.

Contenuto: (1) Mega masturbatore, (2) Moduli LED, (1) Telecomando & (1) Cavo di ricarica USB

Caratteristiche principali

- Illuminazione LED multicolore controllata da telecomando (16+ colori)
- Modalità flash, strobo e fade
- Due moduli LED impermeabili (IPX7)
- Moduli LED ricaricabili tramite USB-C
- Materiale morbido con finitura satinata

Istruzioni per l'uso

Ricarica dei moduli LED

Rimuovere il tappo trasparente per accedere alla porta di ricarica e collegare il cavo USB-C. L'indicatore rosso si spegne quando la ricarica è completa. Scollegare il cavo e chiudere saldamente il tappo. Utilizzare solo un caricatore da 5V e non ricaricare durante l'uso.

Attivazione dei moduli LED

Svitare ciascun modulo LED e tenere premuto il pulsante per 3 secondi (situato accanto ai LED). Le luci si accenderanno. Richiudere il modulo e inserirlo nel prodotto.

Utilizzo

Utilizzare il telecomando per accendere/spegnere, selezionare i colori e cambiare le modalità di illuminazione. Aggiungere acqua o un lubrificante a base d'acqua se desiderato.

Controllo dell'illuminazione

Scegliere colori statici o modalità dinamiche (flash, strobo, fade). Regolare luminosità e velocità. Per un effetto ottimale, utilizzare in ambienti con luce soffusa.

Pulizia e manutenzione

Rimuovere i moduli LED prima della pulizia. Lavare con acqua tiepida e un detergente delicato. Lasciare asciugare completamente prima di riporre.

Sicurezza

Solo per adulti. Non condividere senza pulizia. Interrompere l'uso in caso di irritazione. Tenere lontano da calore e luce solare diretta.

Risoluzione dei problemi

Problema	Causa	Soluzione
Le luci non si accendono	Batteria scarica	Ricaricare
Illuminazione debole	Batteria bassa	Caricare completamente
Odore	Asciugatura insufficiente	Lasciare asciugare completamente

Informazioni di contatto

CustomerService@pipedreamproducts.com • www.pipedreamproducts.com • Teerhof 59, Brema, Germania

MAGYAR

PDX Elite X – Go-Go Booty LED™

Kapcsold be! Indítsd el!

Bevezetés

Kapcsold le a villanyt, és vedd át az irányítást.

A PDX Elite X Go-Go Booty LED™ teljesen magával ragadó élményt nyújt, amely ötvözi az érzéki és vizuális stimulációt. Az ultra puha TPE anyagnak, az érzéki formának és a részletes kialakításnak—valamint a texturált belső csatornáknak köszönhetően—intenzív, élethű élményt biztosít, miközben a több színű LED világítás életre kelti az élményt.

A matt, szórt felület egyenletesen oszlatja el a fényt, lágy hangulatvilágítást teremtve—visszafogott fénytől egészen a dinamikus, erőteljes effektusokig—mindössze egyetlen gombnyomással.

Tartalom: (1) Mega maszturbátor, (2) LED fény modulok, (1) Távirányító & (1) USB töltőkábel

Fő jellemzők

- Távirányítóval vezérelhető színes LED világítás (16+ szín)
- Villogó, stroboszkóp és fade módok
- Két vízálló LED modul (IPX7)
- USB-C-n keresztül újratölthető LED modulok
- Puha, matt felület

Használati utasítás

LED modulok töltése

Távolítsd el az átlátszó fedelet a töltőport eléréséhez, majd csatlakoztasd az USB-C kábelt. A piros jelzőfény kialszik, amikor a töltés befejeződött. Húzd ki a kábelt, és zárd vissza biztonságosan a fedelet. Csak 5V-os töltőt használj, és ne töltsd használat közben.

LED modulok aktiválása

Csavard ki az egyes LED modulokat, majd tartsd lenyomva a gombot 3 másodpercig (a LED-ek mellett található). A fények bekapcsolnak. Zárd vissza a modult, és helyezd vissza a termékbe.

Használat

Használd a távirányítót a be-/kikapcsoláshoz, a színek kiválasztásához és a világítási módok váltásához. Adj hozzá vizet vagy vízbázisú síkosítót, ha szükséges.

Világítás vezérlése

Válassz statikus színeket vagy dinamikus módokat (villogó, stroboszkóp, fade). Állítsd be a fényerőt és a sebességet. A legjobb hatás érdekében használd gyenge megvilágítás mellett.

Tisztítás és karbantartás

Tisztítás előtt távolítsd el a LED modulokat. Mosd meg meleg vízzel és enyhe tisztítószerrel. Tárolás előtt hagyd teljesen megszáradni.

Biztonság

Csak felnőttek számára. Ne oszd meg tisztítás nélkül. Irritáció esetén hagyd abba a használatot. Tartsd távol hőtől és közvetlen napfénytől.

Hibaelhárítás

Probléma	Ok	Megoldás
A fények nem kapcsolnak be	Lemerült akkumulátor	Töltsd fel
Gyenge fény	Alacsony töltöttség	Töltsd fel teljesen
Szag	Nem megfelelő szárítás	Hagyd teljesen megszáradni

Kapcsolat

CustomerService@pipedreamproducts.com • www.pipedreamproducts.com • Teerhof 59, Bréma, Németország

NEDERLANDS

PDX Elite X – Go-Go Booty LED™

Zet het aan! Schakel het in!

Introductie

Doe het licht uit en neem de controle.

De PDX Elite X Go-Go Booty LED™ biedt een volledig meeslepende ervaring die sensatie en visuele stimulatie combineert. Gemaakt van ultra-zacht TPE zorgen de sensuele vorm en het gedetailleerde ontwerp—samen met de getextureerde interne kanalen—voor intens, levensecht genot, terwijl de meerkleurige LED-verlichting de ervaring tot leven brengt.

Het matte, gefrostede materiaal verspreidt het licht gelijkmatig en creëert een zachte sfeer—van subtiele verlichting tot krachtige, dynamische effecten—allemaal met één druk op de knop.

Inhoud: (1) Mega masturbator, (2) LED-lichtmodules, (1) Afstandsbediening & (1) USB-oplaadkabel

Belangrijkste kenmerken

- Op afstand bedienbare meerkleurige LED-verlichting (16+ kleuren)
- Flash-, stroboscoop- en fade-modi
- Twee waterdichte LED-modules (IPX7)
- USB-C oplaadbare LED-modules
- Zacht, gefrosted materiaal

Gebruiksaanwijzing

Opladen van de LED-modules

Verwijder de transparante kap om toegang te krijgen tot de oplaadpoort en sluit de USB-C-kabel aan. Het rode indicatielampje gaat uit wanneer het apparaat volledig is opgeladen. Koppel de kabel los en sluit de kap goed af. Gebruik alleen een 5V-oplader en laad het product niet op tijdens gebruik.

Activeren van de LED-modules

Schroef elke LED-module los en houd de standby-knop 3 seconden ingedrukt (naast de LED's). De verlichting gaat aan. Sluit de module en plaats deze terug in het product.

Gebruik

Gebruik de afstandsbediening om in/uit te schakelen, kleuren te selecteren en tussen lichtmodi te wisselen. Voeg indien gewenst water of een waterbasis glijmiddel toe.

Lichtregeling

Kies statische kleuren of dynamische modi (flash, stroboscoop, fade). Pas helderheid en snelheid aan. Voor het beste effect gebruiken in een donkere omgeving.

Reiniging en onderhoud

Verwijder de LED-modules vóór het reinigen. Reinig met warm water en een mild reinigingsmiddel. Laat volledig drogen voordat u het opbergt.

Veiligheid

Alleen voor volwassenen. Niet delen zonder reiniging. Stop het gebruik bij irritatie. Uit de buurt houden van warmte en direct zonlicht.

Probleemoplossing

Probleem	Oorzaak	Oplossing
Licht gaat niet aan	Batterij leeg	Opladen
Zwak licht	Lage batterij	Volledig opladen
Geur	Onvoldoende droging	Volledig laten drogen

Contactinformatie

CustomerService@pipedreamproducts.com • www.pipedreamproducts.com • Teerhof 59, Bremen, Duitsland

NORSK

PDX Elite X – Go-Go Booty LED™

Slå det på! Start det!

Introduksjon

Skru av lyset og ta kontrollen.

PDX Elite X Go-Go Booty LED™ gir en fullt oppslukende opplevelse som kombinerer følelse og visuell stimulering. Laget av ultramykt TPE gir den sensuelle formen og det detaljerte designet—sammen med teksturererte indre kanaler—intens, naturtro nytelse, mens flerfarget LED-belysning gir liv til opplevelsen.

Det matte, frostede materialet sprer lyset jevnt og skaper en myk atmosfære—fra subtil stemningsbelysning til kraftige, dynamiske effekter—alt med ett knappetrykk.

Innhold: (1) Mega masturbator, (2) LED-lyspoder, (1) Fjernkontroll & (1) USB-ladekabel

Hovedfunksjoner

- Fjernstyrt flerfarget LED-belysning (16+ farger)
- Flash-, strobe- og fade-moduser
- To vanntette LED-lyspoder (IPX7)
- USB-C oppladbare LED-lyspoder
- Mykt, frostet materiale

Bruksanvisning

Lading av LED-lyspoder

Fjern det klare dekselet for å få tilgang til ladeporten og koble til USB-C-kabelen. Den røde indikatoren slås av når enheten er fulladet. Koble fra kabelen og lukk dekselet sikkert. Bruk kun en 5V-lader og ikke lad under bruk.

Aktivisering av LED-lyspoder

Skru av hver LED-pod og hold standby-knappen inne i 3 sekunder (plassert ved siden av LED-ene). Lysene vil slå seg på. Lukk podden og sett den tilbake i produktet.

Bruk

Bruk fjernkontrollen til å slå av/på, velge farger og bytte mellom lysmoduser. Tilsett vann eller vannbasert glidemiddel om ønskelig.

Lyskontroll

Velg statiske farger eller dynamiske moduser (flash, strobe, fade). Juster lysstyrke og hastighet. For best effekt, bruk i dempet belysning.

Rengjøring og vedlikehold

Fjern LED-podene før rengjøring. Vask med varmt vann og et mildt rengjøringsmiddel. La tørke helt før oppbevaring.

Sikkerhet

Kun for voksne. Ikke del uten rengjøring. Stopp bruk ved irritasjon. Hold unna varme og direkte sollys.

Feilsøking

Problem	Årsak	Løsning
Lysene slår seg ikke på	Batteriet er tomt	Lad opp
Svakt lys	Lavt batteri	Lad helt opp
Lukt	Utilstrekkelig tørking	La tørke helt

Kontaktinformasjon

CustomerService@pipedreamproducts.com • www.pipedreamproducts.com • Teerhof 59, Bremen, Tyskland

POLSKI

PDX Elite X – Go-Go Booty LED™

Włącz to! Uruchom to!

Wprowadzenie

Zgaś światła i przejmij kontrolę.

PDX Elite X Go-Go Booty LED™ zapewnia w pełni immersyjne doświadczenie, które łączy doznania i stymulację wizualną. Wykonany z ultra miękkiego TPE, zmysłowy kształt i dopracowany design—w połączeniu z teksturowanymi kanałami wewnętrznymi—zapewniają intensywne, realistyczne odczucia, podczas gdy wielokolorowe oświetlenie LED ożywia całe doświadczenie.

Matowy, półprzezroczysty materiał równomiernie rozprasza światło, tworząc subtelną atmosferę—od delikatnego nastrojowego oświetlenia po intensywne, dynamiczne efekty—wszystko za pomocą jednego przycisku.

Zawartość zestawu: (1) Mega masturbator, (2) Moduły LED, (1) Pilot zdalnego sterowania & (1) Kabel ładujący USB

Najważniejsze cechy

- Zdalnie sterowane, wielokolorowe oświetlenie LED (16+ kolorów)
- Tryby flash, stroboskopowy i fade
- Dwa wodoodporne moduły LED (IPX7)
- Moduły LED ładowane przez USB-C
- Miękki, matowy materiał

Instrukcja użytkownika

Ładowanie modułów LED

Zdejmij przezroczystą osłonę, aby uzyskać dostęp do portu ładowania i podłącz kabel USB-C. Czerwona kontrolka zgaśnie po pełnym naładowaniu. Odłącz kabel i dokładnie zamknij osłonę. Używaj wyłącznie ładowarki 5V i nie ładuj podczas użytkowania.

Aktywacja modułów LED

Odkręć każdy moduł LED i przytrzymaj przycisk przez 3 sekundy (znajdujący się obok diod LED). Światła się włączą. Zamknij moduł i umieść go w produkcie.

Obsługa

Użyj pilota, aby włączyć/wyłączyć urządzenie, wybrać kolory i zmieniać tryby oświetlenia. W razie potrzeby dodaj wodę lub lubrykant na bazie wody.

Sterowanie oświetleniem

Wybierz statyczne kolory lub dynamiczne tryby (flash, stroboskopowy, fade). Reguluj jasność i prędkość. Dla najlepszego efektu używaj w słabym oświetleniu.

Czyszczenie i konserwacja

Wyjmij moduły LED przed czyszczeniem. Myj w ciepłej wodzie z łagodnym środkiem czyszczącym. Przed przechowywaniem pozostaw do całkowitego wyschnięcia.

Bezpieczeństwo

Tylko dla dorosłych. Nie udostępniaj bez czyszczenia. Przerwij użytkowanie w przypadku podrażnień. Trzymaj z dala od ciepła i bezpośredniego światła słonecznego.

Rozwiązywanie problemów

Problem	Przyczyna	Rozwiązanie
Światła się nie włączają	Rozładowana bateria	Naładuj
Słabe oświetlenie	Niski poziom baterii	Naładuj w pełni
Zapach	Niewystarczające suszenie	Pozostaw do całkowitego wyschnięcia

Informacje kontaktowe

CustomerService@pipedreamproducts.com • www.pipedreamproducts.com • Teerhof 59, Brema, Niemcy

ROMÂNĂ

PDX Elite X - Go-Go Booty LED™

Pornește-I! Activează-I!

Introducere

Stinge luminile și preia controlul.

PDX Elite X Go-Go Booty LED™ oferă o experiență complet imersivă care îmbină senzația și stimularea vizuală. Fabricat din TPE ultra moale, forma senzuală și designul detaliat—împreună cu canalele interne texturate—creează senzații intense și realiste, în timp ce iluminarea LED multicoloră aduce experiența la viață.

Materialul mat difuzează lumina uniform, creând un efect ambiental plăcut—de la iluminare subtilă până la efecte dinamice și intense—totul la o simplă apăsare de buton.

Include: (1) Mega masturbator, (2) Module LED, (1) Telecomandă & (1) Cablu USB

Caracteristici principale

- Iluminare LED multicolor controlată prin telecomandă (16+ culori)
- Moduri flash, stroboscop și fade
- Două module LED impermeabile (IPX7)
- Module LED reîncărcabile prin USB-C
- Material moale cu finisaj mat

Instrucțiuni de utilizare

Încărcarea modulelor LED

Îndepărtează capacul transparent pentru a accesa portul de încărcare și conectează cablul USB-C. Indicatorul roșu se stinge când încărcarea este completă. Deconectează cablul și închide capacul în siguranță. Utilizează doar un încărcător de 5V și nu încărca în timpul utilizării.

Activarea modulelor LED

Deșurubează fiecare modul LED și apasă butonul timp de 3 secunde (lângă LED-uri). Luminile se aprind.

Închide modulul și introdu-l în produs.

Utilizare

Folosește telecomanda pentru pornire/oprire, selectarea culorilor și schimbarea modurilor. Adaugă apă sau lubrifiant pe bază de apă dacă dorești.

Control iluminare

Alege culori statice sau moduri dinamice (flash, stroboscop, fade). Reglează luminozitatea și viteza. Pentru cel mai bun efect, folosește în lumină redusă.

Curățare și întreținere

Îndepărtează modulele LED înainte de curățare. Spală cu apă caldă și detergent delicat. Lasă să se usuce complet înainte de depozitare.

Siguranță

Doar pentru adulți. Nu împărți fără curățare. Oprește utilizarea dacă apare iritație. Păstrează departe de căldură și soare.

Depanare

Problemă	Cauză	Soluție
Luminile nu se aprind	Baterie descărcată	Reîncarcă
Iluminare slabă	Baterie scăzută	Încarcă complet
Miros	Uscare insuficientă	Lasă să se usuce complet

Informații de contact

CustomerService@pipedreamproducts.com • www.pipedreamproducts.com • Teerhof 59, Bremen, Germania

РУССКИЙ

PDX Elite X - Go-Go Booty LED™

Включи это! Запусти это!

Введение

Выключите свет и возьмите контроль в свои руки.

PDX Elite X Go-Go Booty LED™ обеспечивает полностью захватывающий опыт, сочетающий ощущения и визуальную стимуляцию. Изготовленный из ультрамягкого TPE, чувственная форма и детализированный дизайн—в сочетании с текстурированными внутренними каналами—создают интенсивные, реалистичные ощущения, а многоцветная LED-подсветка оживляет весь процесс.

Мягкий матовый материал равномерно рассеивает свет, создавая плавную атмосферу—от приглушённого освещения до ярких динамических эффектов—всё одним нажатием кнопки.

Комплектация: (1) Мега-мастурбатор, (2) LED-модуля, (1) Пульт ДУ & (1) USB-кабель

Основные характеристики

- Многоцветная LED-подсветка с дистанционным управлением (16+ цветов)
- Режимы flash, strobe и fade
- Два водонепроницаемых LED-модуля (IPX7)
- LED-модули с зарядкой через USB-C
- Мягкий матовый материал

Инструкция по использованию

Зарядка LED-модулей

Снимите прозрачную крышку, чтобы получить доступ к разъёму зарядки, и подключите кабель USB-C. Красный индикатор погаснет после полной зарядки. Отключите кабель и плотно закройте крышку. Используйте только зарядное устройство 5V и не заряжайте во время использования.

Активация LED-модулей

Откройте каждый LED-модуль и удерживайте кнопку питания в течение 3 секунд (рядом со светодиодами). Свет включится. Закройте модуль и установите его обратно в изделие.

Использование

Используйте пульт для включения/выключения, выбора цветов и переключения режимов освещения. При необходимости добавьте воду или смазку на водной основе.

Управление освещением

Выбирайте статические цвета или динамические режимы (flash, strobe, fade). Регулируйте яркость и скорость. Для лучшего эффекта используйте в затемнённом помещении.

Очистка и уход

Перед очисткой извлеките LED-модули. Промойте изделие тёплой водой с мягким средством. Полностью высушите перед хранением.

Безопасность

Только для взрослых. Не используйте совместно без очистки. Прекратите использование при раздражении. Держите вдали от тепла и солнца.

Устранение неисправностей

Проблема	Причина	Решение
Подсветка не включается	Разряжена батарея	Зарядите
Слабый свет	Низкий заряд	Полностью зарядите
Запах	Недостаточная сушка	Полностью высушите

Контактная информация

CustomerService@pipedreamproducts.com ä www.pipedreamproducts.com ä Teerhof 59, Bremen, Германия

SUOMI

PDX Elite X - Go-Go Booty LED™

Kytke se päälle! Käynnistä se!

Johdanto

Sammuta valot ja ota hallinta.

PDX Elite X Go-Go Booty LED™ tarjoaa täysin immerstiivisen kokemuksen, joka yhdistää tuntoaistin ja visuaalisen stimuloinnin. Ultrapehmeästä TPE-materiaalista valmistettu, sensuelli muoto ja yksityiskohtainen rakenne—yhdessä teksturoitujen sisäkanavien kanssa—luovat intensiivisen ja realistisen tunteen, kun taas monivärinen LED-valaistus herättää kokemuksen eloon.

Pehmeä, himmeä materiaali hajottaa valon tasaisesti, luoden miellyttävän tunnelman—hienovaraisesta valaistuksesta voimakkaisiin, dynaamisiin efekteihin—kaikki yhdellä painalluksella.

Pakkaus sisältää: (1) Mega masturbaattori, (2) LED-valomoduulit, (1) Kaukosäädin & (1) USB-latausjohto

Keskeiset ominaisuudet

- Kaukosäätimellä ohjattava monivärinen LED-valaistus (16+ väriä)
- Flash-, strobe- ja fade-tilat
- Kaksi vedenpitävää LED-moduulia (IPX7)
- USB-C ladattavat LED-moduulit
- Pehmeä, himmeäpintainen materiaali

Käyttöohjeet

LED-moduulien lataaminen

Irrota läpinäkyvä suojakansi päästäksesi latausporttiin ja liitä USB-C-kaapeli. Punainen merkkivalo sammuu, kun lataus on valmis. Irrota kaapeli ja sulje kansi huolellisesti. Käytä vain 5V laturia äläkä lataa tuotetta käytön aikana.

LED-moduulien aktivointi

Kierrä jokainen LED-moduuli auki ja pidä painiketta painettuna 3 sekunnin ajan (LED-valojen vieressä). Valot syttyvät. Sulje moduuli ja aseta se takaisin tuotteeseen.

Käyttö

Käytä kaukosäädintä laitteen käynnistämiseen/sammuttamiseen, värien valintaan ja valaistustilojen vaihtamiseen. Lisää tarvittaessa vettä tai vesipohjaista liukuvoidetta.

Valaistuksen hallinta

Valitse staattiset värit tai dynaamiset tilat (flash, strobe, fade). Säädä kirkkautta ja nopeutta. Parhaan vaikutelman saat hämärässä valaistuksessa.

Puhdistus ja hoito

Poista LED-moduulit ennen puhdistusta. Pese lämpimällä vedellä ja miedolla puhdistusaineella. Anna kuivua täysin ennen säilytystä.

Turvallisuus

Vain aikuisille. Älä jaa ilman puhdistusta. Lopeta käyttö, jos ilmenee ärsytystä. Säilytä poissa lämmöstä ja suorasta auringonvalosta.

Vianmääritys

Ongelma	Syy	Ratkaisu
Valot eivät syty	Akku tyhjä	Lataa
Heikko valaistus	Alhainen varaustaso	Lataa täyteen
Haju	Riittämätön kuivaus	Anna kuivua täysin

Yhteystiedot

CustomerService@pipedreamproducts.com • www.pipedreamproducts.com • Teerhof 59, Bremen, Saksa

SVENSKA

PDX Elite X - Go-Go Booty LED™ **Tänd den! Slå på den!**

Introduktion

Släck lamporna och ta kontrollen.

PDX Elite X Go-Go Booty LED™ ger en fullt uppslukande upplevelse som kombinerar känsla och visuell stimulans. Tillverkad av ultramjuk TPE skapar den sensuella formen och den detaljerade designen—tillsammans med texturerade inre kanaler—intens, verklighetstrogen njutning, medan flerfärgad LED-belysning ger liv åt upplevelsen.

Det matta, frostade materialet sprider ljuset jämnt och skapar en mjuk atmosfär—från subtil stämningbelysning till kraftfulla, dynamiska effekter—allt med ett knapptryck.

Innehåll: (1) Mega masturbator, (2) LED-ljusmoduler, (1) Fjärrkontroll & (1) USB-laddningskabel

Huvudfunktioner

- Fjärrstyrd flerfärgad LED-belysning (16+ färger)
- Flash-, strobe- och fade-lägen
- Två vattentäta LED-moduler (IPX7)
- USB-C uppladdningsbara LED-moduler
- Mjukt, frostat material

Användningsinstruktioner

Laddning av LED-moduler

Ta bort det genomskinliga locket för att komma åt laddningsporten och anslut USB-C-kabeln. Den röda indikatorlampan släcks när enheten är fulladdad. Koppla bort kabeln och stäng locket ordentligt. Använd endast en 5V-laddare och ladda inte under användning.

Aktivering av LED-moduler

Skruva loss varje LED-modul och håll standby-knappen intryckt i 3 sekunder (placerad bredvid LED-lamporna). Ljuset tänds. Stäng modulen och sätt tillbaka den i produkten.

Användning

Använd fjärrkontrollen för att slå på/av, välja färger och växla mellan ljuslägen. Tillsätt vatten eller vattenbaserat glidmedel vid behov.

Ljuskontroll

Välj statiska färger eller dynamiska lägen (flash, strobe, fade). Justera ljusstyrka och hastighet. För bästa effekt, använd i svagt ljus.

Rengöring och underhåll

Ta bort LED-modulerna före rengöring. Tvätta med varmt vatten och ett mildt rengöringsmedel. Låt torka helt innan förvaring.

Säkerhet

Endast för vuxna. Dela inte utan rengöring. Avbryt användning vid irritation. Håll borta från värme och direkt solljus.

Felsökning

Problem	Orsak	Lösning
Ljuset tänds inte	Batteriet är slut	Ladda
Svagt ljus	Låg batterinivå	Ladda fullt
Lukt	Otillräcklig torkning	Låt torka helt

Kontaktinformation

CustomerService@pipedreamproducts.com • www.pipedreamproducts.com • Teerhof 59, Bremen, Tyskland